


ESTADO DE SERGIPE
CÂMARA MUNICIPAL DE FREI PAULO
RELATÓRIO RESUMIDO DA EXECUÇÃO ORÇAMENTÁRIA (RREO)
PERÍODO: JULHO A AGOSTO DE 2020

RREO - Anexo I (LRF, Art. 52, inciso I, alíneas "a" e "b" do inciso II e §1º)


RECEITAS	PREVISÃO INICIAL	PREVISÃO ATUALIZADA	RECEITAS REALIZADAS		SALDO
			NO BIMESTRE	ATÉ O BIMESTRE	
RECEITAS CORRENTES	0,00	0,00	0,00	0,00	0,00
Receita Tributária					0,00
Receita de Contribuições					0,00
Receita Patrimonial					0,00
Receita Agropecuária					0,00
Receita Industrial					0,00
Receita de Serviços					0,00
Transferências Correntes					0,00
Outras Receitas Correntes					0,00
RECEITAS DE CAPITAL	0,00	0,00	0,00	0,00	0,00
Operações de Crédito					0,00
Alienação de Bens					0,00
Transferências de Capital					0,00
Outras Receitas de Capital					0,00
TRANSFERÊNCIA INTRAORÇAMENTÁRIA	1.723.251,10	1.723.251,10	287.208,52	1.148.834,08	574.417,02
Repasse Recebido	1.723.251,10	1.723.251,10	287.208,52	1.148.834,08	574.417,02
SUBTOTAL DAS RECEITAS	1.723.251,10	1.723.251,10	287.208,52	1.148.834,08	574.417,02
DÉFICIT					
TOTAL	1.723.251,10	1.723.251,10	287.208,52	1.148.834,08	574.417,02


DESPESAS	DOTAÇÃO INICIAL	DOTAÇÃO ATUALIZADA	DESPESAS EMPENHADAS		DESPESAS LIQUIDADAS		DESPESAS PAGAS		SALDO A EMPENHAR
			No Bimestre	Até o Bimestre	No Bimestre	Até o Bimestre	No Bimestre	Até o Bimestre	
DESPESAS CORRENTES	2.150.000,00	2.150.000,00	19.776,88	1.513.282,17	251.453,30	978.178,67	249.291,56	956.826,11	636.717,83
Pessoal e Encargos Sociais	1.591.500,00	1.591.500,00	0,00	1.247.500,00	199.146,91	799.637,15	198.516,91	781.984,59	344.000,00
Outras Despesas Correntes	558.500,00	558.500,00	19.776,88	265.782,17	52.306,39	178.541,52	50.774,65	174.841,52	292.717,83
DESPESAS DE CAPITAL	50.000,00	50.000,00	3.300,00	3.300,00	3.300,00	3.300,00	3.300,00	3.300,00	46.700,00
Investimentos	50.000,00	50.000,00	3.300,00	3.300,00	3.300,00	3.300,00	3.300,00	3.300,00	46.700,00
Inversões Financeiras	0,00	0,00	0,00	0,00	0,00	0,00	0,00	0,00	0,00
SUBTOTAL DAS DESPESAS	2.200.000,00	2.200.000,00	23.076,88	1.516.582,17	254.753,30	981.478,67	252.591,56	960.126,11	683.417,83
SUPERÁVIT									
TOTAL	2.200.000,00	2.200.000,00	23.076,88	1.516.582,17	254.753,30	981.478,67	252.591,56	960.126,11	683.417,83

FONTE: Sistema: <IMAG>, Unidade Responsável: <CÂMARA MUNICIPAL DE FREI PAULO>, Emissão: <03/09/2020>.


IVO LIMA DOS SANTOS
PRESIDENTE


KAREM DRIELLE DE SOUZA SANTOS
TESOUREIRA


MÁRIA HILMA CARDOSO
CONTROLE INTERNO


ANDREZA SANTANA
CONTADORA CRC/SE Nº 7.524